

Kandorya

Règles de fiefs version 4.6



Date : 02/06/2023

Introduction

Quelque part dans une taverne à Edenorya peu avant la 13^{ème} foire.

V. *Eh, bah le mineur, ça fait longtemps qu'on ne t'avait pas vu au bar.*

L. *..... Ouaiips.....*

V. *Bah, ce n'est pas la joie. Et ils sont où tes collègues ?*

L. *Ensevelis....*

V. *Mais quoi ? Comment ? Qu'est-ce qu'il s'est passé ?*

L. *La mine a commencé à trembler, puis un hurlement et les autres ont été broyé....*

V. *Mais... c'est horrible, j'espère que les autres travailleurs vont bien. J'ai entendu parler d'un bûcheron qui se serait fait décapiter par un arbre qui bouge.*

L. *Boarf, cette terre est maudite, pourquoi on est venu au départ....*

V. *Tu vas loin, prends donc un verre, c'est moi qui régale ce soir.*

L. *Tu vas te ruiner très vite, je te le dit, c'est que le début de la tornade de merde qui va nous tomber dessus.*

V. *Je sais que tu as perdu des amis et collègues, mais je ne te pensais pas aussi proche des idées catastrophiques des flagellants Mulkesh.*

L. *Je suis réaliste moi, je crache sur les dieux et leurs apôtres. J'emmerde le Meridion! Je vomi sur Blanche-Cime. Que le Dominion se fasse raser ! Et pour la Guilde des Marchands, je....*

V. *Tais toi ! Je ne veux pas d'ennuis avec la Guilde des Marchands.*

L. *En même temps, tu les payes tellement pour qu'ils oublient ton tripot de cartes et tes affaires avec les Abatucci.*

V. *Les Aba-quoi? Je ne comprends pas de quoi tu parles... Et puis la Guilde est partie prenante de ma salle des jeux. Ils ont financé la rénovation à la suite des attentats d'Edenorya.*

L. *Vu comme ça, je comprends mieux pourquoi personne ne vient te contrôler....*

V. *Après, j'ai prévu de quoi pour pouvoir m'enfuir si jamais ça tourne vinaigre. J'ai laissé des sous à la Banque de Vendavel sous un autre nom et j'ai des amis qui sont partis dans les colonies du Nord. Tu devrais peut-être y aller, ça te changera d'air.*

L. *Possiblement... après je ne pense pas que cette île offre du répit à quiconque. Je vais signer un contrat avec un Noble pour vivre sur un Fief loin d'ici, pourvu que je ne sois pas envoyé dans une mine....*

V. *Tu sais, peut-être que si les nobles venaient payer un coup à boire aux gens des tavernes, ils auraient probablement plus d'informations sur ce qu'il se passe vraiment, au lieu des rapports de leur intendants qui sont bouffis par l'incompétence.*

L.

V. *Bah quoi ? Je sais plus de chose sur ce qu'il se passe au Royaume des mers que leur Reine sur ses hippocampes à paillettes !*

Tables des matières

| | |
|--|------------------------------------|
| Glossaire | 5 |
| Dynamique de jeu | 5 |
| Qu'est-ce que le jeu de fief ? | 5 |
| Organisation générale | 5 |
| Représentation physique de la carte | Erreur ! Signet non défini. |
| Résider sur un fief | 6 |
| Ressources | 7 |
| Tours de jeu | 9 |
| Avant le début du jeu | 9 |
| Premier jour | 9 |
| Jours suivants | 9 |
| Dernier jour | 10 |
| Inter-jeu | 10 |
| Fiches Navette | 10 |
| Fiefs et domaines | 12 |
| Fief | 12 |
| Domaines | 12 |
| Création d'un domaine | 13 |
| Vassalité | 14 |
| Droits des suzerains et seigneurs | 14 |
| Liste des droits | 14 |
| Délégation de droits | 15 |
| Jouer les titres de noblesses | 15 |
| Mort d'un seigneur | 15 |
| Cas particulier : Edenorya | Erreur ! Signet non défini. |
| Unités | 17 |
| Créer une unité de population | 17 |
| Formation des unités militaires | 17 |
| Déplacement des unités | 18 |
| Caractéristiques des unités | 18 |
| Unité de population et loyauté | 18 |
| Sièges et conquêtes | 19 |
| Déclencher un siège | 19 |
| Effet d'un siège | 19 |
| Valeur de défense d'un fief | 19 |
| Résolution Immédiate | 20 |
| Résolution d'un siège déclaré au tour précédent | 20 |
| Abandonner un siège | 21 |
| Mort du dirigeant d'une unité participant à un siège | 21 |
| Conséquence de la fin de siège | 21 |
| Que l'on gagne ou l'on perde | 34 |

| | |
|--|------------------------------------|
| Si le siège est remporté par les assiégés | 34 |
| Conséquence de la prise d'un fief | 34 |
| Révolte des populations et guerre civile | Erreur ! Signet non défini. |
| Bâtiments | Erreur ! Signet non défini. |
| Niveau des bâtiments | 23 |
| Améliorer un bâtiment | 23 |
| Activation des bâtiments | 24 |
| Liste des bâtiments | 24 |
| Bâtiments produisant des matières "premières" | 24 |
| Bâtiments produisant des savoirs | 25 |
| Autres bâtiments | 26 |
| Actions spéciales | 28 |
| Réduire d'un niveau un bâtiment | 34 |
| Modifier le savoir utilisé sur un bâtiment existant | 34 |
| Points d'intérêt | 28 |
| Points d'intérêt d'entité | 29 |
| Points d'intérêt revendiqués | 29 |
| Les points d'intérêt neutres | 29 |
| Conflit frontalier | 30 |
| Annexes | 30 |
| Unités et cas spéciaux | 30 |
| Marchands généraux | 31 |
| Conseils | 32 |
| Le jeu de fief en 10 points | 32 |
| FAQ | 33 |
| Comment se débarrasser d'unité de population gênante ? | 33 |
| Comment obtenir un fief ? | 33 |
| Cas particuliers | 34 |
| Siège avec de multiples groupes | 34 |
| Principaux changements depuis la version 4.4 | 35 |
| Principaux changements depuis la version 4.3 | 35 |
| Principaux changements depuis la version 4.2 | 35 |

1. Glossaire

Fief : plus petit élément de territoire, il est dirigé par un seigneur.

Seigneur : dirigeant d'un fief. Il a toute autorité dessus ainsi que sur les populations qui y vivent.

Domaine : ensemble de fiefs contigus sous la même autorité (duché, royaume, ...).

Suzerain : il s'agit du dirigeant d'un *domaine*. Un duc est le dirigeant d'un duché, le baron est le dirigeant d'une baronnie, etc.

Unité de population : groupe de population sur un fief permettant de réaliser des actions de production sur les fiefs.

Unité militaire : permet d'attaquer ou de défendre un fief.

2. Dynamique de jeu

2.1. Qu'est-ce que le jeu de fief ?

Depuis que les colons d'Orya arpentent Kandorya, ils n'ont cessé d'explorer ses terres et de se battre pour elles. Le jeu de fief rend compte de ces 2 aspects et permet de jauger qui est la puissance dominante sur Kandorya.

Les personnages pouvant y jouer sont : ceux possédant un fief, nommés seigneurs, et ceux représentant les peuples de Kandorya représentés par 10 émissaires envoyés à la foire d'Edenorya. Les premiers ont autorité sur leur territoire, les seconds disposent d'une population permettant d'agir sur le jeu de fief. Bien sûr, le seigneur a besoin de nombreuses populations pour exploiter ses mines, ses champs, bâtir ses fortifications et faire la guerre. Il faudra donc qu'ils s'entendent, sinon le seigneur pourrait bien se retrouver seul à exploiter son fief.

Le jeu de fief permet aux factions et peuples d'Orya et de Kandorya de mesurer leur influence.

Pour participer au jeu de fief, la compétence noble est obligatoire.






Les résumés des opus précédents sont disponibles [ici](#).

2.2. Organisation générale

- Avec l'accord du seigneur, chaque personnage réside sur un fief.
- 10 personnages dont 1 noble permettent de créer une unité de population.
- Le jeu comporte un tour par jour de jeu qui se résout simultanément en fin de journée.
- Le jeu de fief ne se joue que pendant la grande foire d'été. La diplomatie est possible pendant les interkandos.
- La carte du jeu est représentée sur la table de la maison des fiefs.
- Un tableau d'affichage sera présent afin de présenter les événements que l'organisation jugera bon de soumettre à votre diligence.
- Chaque fief disposera d'une fiche récapitulant toutes les informations (bâtiments construits, allégeance, etc). Ces fiches sont et resteront en la possession des organisateurs.
- Il est possible au seigneur de consulter la fiche de son fief ou d'un fief voisin en réalisant une action d'éclaireur.
- Les ordres se donnent via des fiches navettes, à compléter quand bon vous semble et à ramener à la maison des fiefs

- Le jour de rangement de la foire (le jour après le dernier jour de jeu donc), tous les éléments du jeu de fief doivent être rendus à l'organisation pour inventaire (ils vous seront donc restitués l'année suivante). Tous les éléments non rendus seront invalides.
- Les organisateurs se trouvent au niveau du Concordat dans un bâtiment appelé "la maison des fiefs". Lorsque la maison des fiefs est ouverte, cette zone et la file d'attente sont en jeu, et il est possible d'y parler à des fins de négociation/commerce.
- Représentation physique de la carte
La carte des fiefs de Kandorya ne change pas (voir annexes).
Les mers ne peuvent pas être conquises. Une unité peut stationner sur une case de mer.

Chaque unité est représentée sur la carte.

| | | |
|--|---|---|
|  <p>Garde royale ou impériale</p> |  <p>Cavalerie</p> |  <p>Archer</p> |
|  <p>Engin de siège</p> |  <p>Unité de population</p> | |

Chaque unité militaire possède un **numéro** qui est clairement visible sur le pion présent sur la carte.

Chaque unité militaire possède un **étendard** représentant son domaine. Il est conseillé aux joueurs de nous les communiquer afin que nous prenions nos dispositions afin de les utiliser sur la carte.

Les fortifications, camp d'entraînement et ateliers d'ingénierie sont représentés sur la carte car ils font partie du dispositif militaire visible.

Les actions et les déplacements sont réalisés **à la fin de chaque tour**.

Les ressources obtenues le sont immédiatement.

Les sièges sont publiquement représentés sur la carte. Les rapports de force des sièges seront visibles à la maison des fiefs. Les affichages des rapports de force ne sont pas en valeur absolue et sont gérées par l'organisation.

De nombreux événements sont également visibles sur la carte par des pions spéciaux, ce sont alors des événements publics et vous pouvez donc poser des questions sur leur nature (tempête, invasion, révolte, ...). Pour plus de détails, une action d'éclaireur sera nécessaire.

2.3. Résider sur un fief

- Résider sur un fief doit avoir un sens en jeu pour le personnage y résidant tout au long de l'année.

- Les personnages ne sont pas obligés de résider sur un fief, même si cela est fortement conseillé, l'île de Kandorya étant peu hospitalière hors des fiefs.
- Afin de bénéficier des avantages liés à un fief, un joueur doit déclarer la résidence de son personnage. Cette dernière est inscrite sur la feuille de personnage avec les bénéfices associés.
- La déclaration de résidence sur un fief peut être effectuée avant le début du GN et jusqu'à la fin du premier tour. Les moyens de s'inscrire seront diffusés ultérieurement. Une fois communiqué, il est demandé aux joueurs de s'inscrire AVANT le GN afin de ne pas bloquer la maison des fiefs.
- La résidence sur un fief sera reconduit d'une année sur l'autre via les données transmises à l'organisation (se référer aux instructions sur le forum).
- La résidence peut changer au cours d'un GN, mais les bénéfices associés ne peuvent changer en cours de GN pour un personnage.
- Pour résider sur un fief, l'accord d'un des dirigeants est nécessaire. (Voir section "Droit des propriétaires de domaines et fiefs").
- Le dirigeant d'un domaine ou d'un fief doit obligatoirement y résider.
- Edenorya est un fief, et donc tout joueur peut devenir citoyen avec l'accord de ses dirigeants.

2.4. Ressources

Les ressources sont utilisées principalement pour bâtir les bâtiments et faire agir les unités. Elles sont réparties dans 2 catégories : les matières premières et les objets.

Les matières premières issues du sol des fiefs :

- Nourriture : issues des champs, elles permettent principalement aux unités de se déplacer ;
- Bois : issues des forêts, elles permettent de bâtir des bâtiments et de fabriquer des objets ;
- Minerai : fer, cuivre, étain, plomb, charbon, ..., ils permettent la construction de bâtiments ainsi que la fabrication d'objets comme les armes ;
- Lingot d'or : issues des mines d'or, ils ont une valeur marchande reconnue de 50 pièces d'or (voir suppléments aux règles sur le commerce) ;
- Ressources rares : issues des "champs des merveilles", elles sont indispensables à la plupart des préparations des guildes.

Objets : ils sont fabriqués dans les forges et les bâtiments spéciaux

- Armes : permet aux unités militaires d'être formées et de combattre ;
- Savoirs : ouvrages et artisans spécialisés, ils sont formés dans des bâtiments spéciaux et sont indispensables pour faire évoluer un bâtiment vers un niveau supérieur afin d'en améliorer sa production.

Les ressources sont symbolisées en jeu par des cartes. Elles représentent les ressources sous forme de contrat commercial et peuvent être échangées librement entre personnages. Elles sont infalsifiables.

Les ressources suivantes ne peuvent pas être volées : nourriture, bois, minerai, armes et savoirs. Elles doivent être rendues en fin de jeu à l'orga fief, sinon elles seront inutilisables.

Si votre personnage décède, vous avez l'obligation de remettre ses ressources fiefs à l'orga fief (pour rappel les autres possessions vont au PC orga), il décidera ensuite à qui reviennent les ressources (suzerains/vassaux/autres).

Les ressources rares sont les mêmes que celles du jeu de guildes et obéissent donc aux mêmes règles : elles peuvent être volées et sont perdues d'une année sur l'autre.

Les lingots d'or sont physiquement présents sur la foire et peuvent être volés au même titre que les pièces de monnaie.

3. Tours de jeu

Le jeu se déroule sur l'ensemble du GN, pendant lequel les unités peuvent réaliser 1 action par tour.

Pour faciliter la fluidité du jeu, et éviter les files d'attente à la maison des fiefs, le dépôt des ordres se fera à l'aide d'une fiche navette qui sera communiqué aux joueurs en amont de l'événement, ou sera récupérable à la maison des fiefs.

Il suffira alors de déposer la fiche à la maison des fiefs, fiche sur laquelle sera noté l'identifiant secret du seigneur de fief, pour que les ordres soient enregistrés et exécutés.

Attention ! Cela veut dire que les ordres ne sont plus instantanés mais simultanés, en fin de tour.

3.1. Avant le début du jeu

- Récupération des fiches navettes
- Déclaration des dirigeants de fief ;
- Possibilité de déclarer les domaines ;
- Déclaration de résidences et bonus associés (les joueurs préparent leurs groupes et donnent le résultat en lien avec les feuilles de personnages).

3.2. Premier jour¹

- La maison des fiefs est ouverte de 12h30 à 18h pour le rendu des fiches navettes; avec réouverture de 20h à 22h pour constater les évolutions et récolter d'éventuelles rumeurs
- Au dépôt de la fiche-navette, le **seigneur du fief** récupère sa production de ressource, qui sinon sont remises à la résolution du tour
- Il a jusqu'à 18h pour payer ses constructions, ou elles sont annulées et les ressources investies sont rendues
- 1 tour d'action qui sera résolu simultanément entre 18h et 20h;
- Aucune agression n'est possible; hors conflit frontalier
- Déclaration des domaines non encore déclarés ;
- Déclaration et placement des unités de population pour les fiefs et les domaines ;
- Jusqu'à la fermeture de la maison des fiefs, il sera possible de déclarer les résidences pour un groupe de 10 personnages.

3.3. Jours suivants

- La maison des fiefs est ouverte de 9h30 à 12h, et de 14h à 16h rendu des fiches navettes ; Avec réouverture de 18h à 20h pour constater les évolutions et récolter d'éventuelles rumeurs
- Avant 11h, il sera possible de déclarer les résidences pour un groupe de 10 personnages qui ne seraient pas déjà inscrit ;
- Au dépôt de la fiche-navette, le **seigneur du fief** récupère sa production de ressource, qui sinon sont remises à la résolution du tour
- Il a jusqu'à 16h pour payer ses constructions, ou elles sont annulées et les ressources investies sont rendues
- 1 tour d'action qui sera résolu simultanément entre 16h et 18h;

¹ Attention, la durée pourra changer légèrement en fonction des impératifs liés à l'organisation. Dans tous les cas, les horaires seront communiqués et affichés avant le début du jeu.

- Les agressions sont possibles : déclaration de siège, attaque d'unité, etc ;
- A la fin du tour : résolution des sièges déclarés le tour précédent

3.4. Dernier jour

- La maison des fiefs est ouverte de 9h30 à 12h, et de 14h à 16h rendu des fiches navettes ; Avec réouverture de 18h à 20h pour constater les évolutions et récolter d'éventuelles rumeurs
- Avant 11h, il sera possible de déclarer les résidences pour un groupe de 10 personnages qui ne seraient pas déjà inscrit ;
- Au dépôt de la fiche-navette, le **seigneur du fief** récupère sa production de ressource, qui sinon sont remises à la résolution du tour
- Il a jusqu'à 16h pour payer ses constructions, ou elles sont annulées et les ressources investies sont rendues
- 1 tour d'action qui sera résolu simultanément entre 16h et 18h;
- A la fin du tour :
 - Résolution de tous les sièges en cours ;
 - Dissolution des unités.

3.5. Inter-jeu

L'ensemble du matériel de jeu de fief doit être rendu à la maison des fiefs le lendemain du dernier jour de jeu. Tout matériel non rendu sera inutilisable pour les années suivantes.

Entre 2 Kandorya :

- Pas de conflit ou de déplacement d'unité ;
- Les domaines et fiefs peuvent changer de dirigeant
 - En jeu, pendant un événement Kandorya : succession, mariage, assassinat, etc. La communication devra être assurée par le joueur en charge du domaine ou du fief ;
 - En dehors du jeu (il faudra néanmoins avoir une explication en jeu) : en cas de changement de joueur ou au sein d'un même camp ;
- Des préparatifs pour l'année suivante peuvent être entrepris ;
- Des événements peuvent survenir sur les fiefs.

3.6. Fiches Navette

Les actions sur le jeu des fiefs se feront via une fiche navette afin de fluidifier le jeu. Nous aurons des fiches vierges à la maison des fiefs mais vous aurez aussi accès à ces fiches en amont par courriel afin de vous faciliter leur remplissage et votre préparation.

Il vous sera aussi communiqué un code numérique unique à ajouter sur vos fiches navettes pour identifier qui les a rédigées. En effet en cas de conflit de fiches navette (deux fiches concernant le même fief par exemple) les conflits seront réglés de manière suivante:

Les ordres du seigneur de fief prévalent sur les autres en cas de conflit puis ceux du Baron, du Duc, du Roi et de l'Empereur.

Cet ordre est favorisé pour que les personnes "proches" du terrain aient précedence afin de décentraliser le pouvoir.

Il est possible de rendre sa fiche navette la veille pour le lendemain, afin de se voir remettre dès le lendemain matin une enveloppe contenant sa production.

4. Fiefs et domaines

4.1. Fief

Un fief est dirigé par un seigneur. Au début du jeu, le seigneur aura à sa disposition une unité de population qui sera positionnée sur son fief.

Un seigneur peut prêter serment à un suzerain afin d'augmenter la puissance du suzerain.

4.2. Domaines

Les domaines sont des groupements de fief ou de domaines plus petits. Par exemple, une baronnie est constituée de fief et un duché peut être constitué de fiefs et/ou de baronnies.

Les dirigeants de domaine possèdent des compétences gratuites du fait de leur statut. A la perte de leur statut, le personnage perd la compétence gratuite associée. Les compétences sont cumulatives par rapport à l'importance du titre de noblesse.

Les domaines permettent d'avoir une unité en plus des populations et autres unités militaires déjà présentes. Ces unités issues des domaines nécessitent néanmoins de la nourriture afin de les recruter. Ce recrutement peut se faire à n'importe quel moment sur l'un des fiefs du domaine qui n'est pas en état de siège.

| Type de domaine | Titre du dirigeant | Unité liée au domaine | Nourriture nécessaire pour former l'unité | Nombre de fiefs minimaux reliés | Compétence liée au titre (cumulatif) |
|-----------------|--------------------|-----------------------|---|---------------------------------|--|
| Fief | seigneur | 1 unité de population | 0 | 1 | |
| Baronnie | baron | 1 archer | 1 | 2 | Richesse 1 |
| Duché | duc | 1 cavalier | 1 | 4 | + 1PV* |
| Royaume | roi | 1 garde royale | 2 | 8 | + Éloquence (1 fois par jour) + Résiste Aura de majesté |
| Empire | empereur | 1 garde impériale | 2 | 16 | + Éloquence (2 fois par jour) |

*Dans la limite des 5 PVs maximum

Éloquence : Vous pouvez utiliser l'annonce "Éloquence !"

Toute personne vous entendant doit arrêter toute action (parler, marcher, se battre) et doit vous écouter. Vous disposez de (5) minutes au maximum pour parler (et juste parler).

Si des éléments extérieurs viennent agresser des personnes vous écoutant, le charme est rompu.

L'immunité contre Aura de majesté fonctionne aussi contre Éloquence.

| |
|--|
| Un royaume doit être composé de 8 fiefs contigus et d'un roi. Chacun de ses fiefs a un seigneur. |
|--|

Ensuite ces fiefs peuvent former d'autres domaines. Par exemple, on peut avoir 2 duchés avec 4 fiefs chacun. Chaque pair de fief peut alors s'organiser en baronnie.

On aura donc pour ce cas-là :

- 8 fiefs ;
- 7 domaines : 1 royaume, 2 duchés, 4 baronnies ;
- 15 nobles : 1 roi, 2 ducs, 4 barons et 8 seigneurs ;
- 15 unités : 1 garde royale, 2 cavaliers, 4 archers et 8 unités de population.

De même, un royaume peut être la composition de

- 8 fiefs sans aucun niveau intermédiaire
- 4 fiefs sans niveau intermédiaire et 1 duché lui-même composé de 2 baronnies
- 4 baronnies
- etc.

4.3. Création d'un domaine

La déclaration de domaine (baronnie, duché, Royaume ou Empire) se fait en début de jeu ou avant le jeu.

- Les fiefs d'un domaine doivent être contigus (même par la mer) ;
- Tous les fiefs côtiers et les îles d'une même mer sont considérés comme contiguës. Les fiefs côtiers ou les îles appartenant à la mer de l'Ouest ne sont pas contiguës à ceux de la mer de l'Est ;
- Un nom doit être attribué au domaine ;
- Un personnage n'est le dirigeant que d'un unique domaine, il ne peut cumuler plusieurs titres. Il ne peut pas non plus être seigneur de fief ;
- Un dirigeant de domaine doit avoir la compétence Noble.

Les domaines de niveau supérieur peuvent englober des domaines de niveau inférieur. Un royaume peut donc contenir 2 duchés qui eux-mêmes sont composés de 2 baronnies qui eux même sont composés de 2 fiefs.

Un domaine ne peut appartenir à 2 domaines différents de niveau supérieur.

En jeu, les représentants des fiefs ou leurs suzerains doivent se rendre à la maison des fiefs pour officialiser la création du domaine avec la personne qui sera à sa tête.

Le territoire d'une baronnie, constitué de 2 fiefs, ne peut être partagé entre 2 duchés.

4.4. Vassalité

Un dirigeant est reconnu vassal lorsque son territoire est englobé dans un domaine plus vaste. Le dirigeant de ce domaine est nommé suzerain.

La baronnie de Hill dirigée par Hector est intégrée dans le duché de Brime. Le duc de Brime est le suzerain du baron de Hill. Le baron de Hill est le vassal du duc de Brime. En sus, le baron de Hill est aussi le suzerain des seigneurs qui sont liés aux deux fiefs de sa baronnie.

En jeu, le vassal doit avoir un lien de hiérarchie envers son suzerain.

Un vassal peut à tout moment être démis de son titre par son suzerain, il conserve le contrôle de ses unités militaires et perd tout droit sur son ancien territoire.

Note : le point précédent est laissé à l'appréciation en jeu par les groupes de personnages formant les domaines. En cas de désaccord, cette règle s'appliquera, libre aux personnages d'utiliser d'autres moyens légaux ou illégaux pour imposer leur point de vue ou exprimer leurs désaccords sur les choix du suzerain.

4.5. Droits des suzerains et seigneurs

Tout suzerain peut commander une unité militaire possédée par un vassal. Un seigneur ou suzerain peut déléguer ce droit à un tiers.

Les seigneurs, barons et ducs peuvent donner des ordres aux unités de population sur leur territoire, les rois et empereurs ne le peuvent pas (ils sont trop éloignés de ces basses besognes).

4.5.1. Liste des droits

Les droits dont disposent les propriétaires de domaines et fiefs sont les suivants, ces droits s'appliquent sur le domaine et sur les fiefs des vassaux :

- Autoriser les personnages à résider (voir la section Créer une unité de population). Un personnage ne peut résider que sur un unique fief ;
- Autoriser les unités d'autres domaines à se déplacer sur son territoire ;
- Regarder l'état courant du fief en terme de construction et de production ;
- Réaliser une action d'éclaireur sur un territoire limitrophe à son territoire ou à l'une de ses unités. Cette action permet pour 2 pièces d'or d'avoir accès à la fiche de fief ainsi qu'aux rumeurs du fief. Si une unité est sur une case de mer, elle a accès à tous les territoires limitrophes de cette case de mer ;
- Diriger une unité militaire contrôlée par un vassal. Ce droit peut être délégué à un tiers.

Le seigneur d'un fief (ou son suzerain jusqu'au duc) peut

- Payer 2 pièces d'or à ses intendants pour poser une question particulière sur son fief ainsi que de disposer des rumeurs y prenant source ;
- Déplacer une population de son fief vers un autre fief pour 1 nourriture ;
- Améliorer un bâtiment ou activer un bâtiment sur son fief.

4.5.2. Délégation de droits

Les délégations de droits doivent être réalisées à la maison des fiefs par la personne ayant autorité pour réaliser cette délégation.

4.6. Jouer les titres de noblesses

Les titres de baron/duc/roi/empereur doivent être joués ainsi que les liens de vassalité. Cependant la terminologie des titres n'est en aucun cas imposée dans le cadre du jeu.

Le Daimyo Hachisu est le dirigeant du duché de Macao, et régulièrement ses 2 Shoguns, dirigeants des baronnies lui rendent hommage publiquement.

4.7. Mort d'un seigneur

Si un Seigneur de Fief meurt, ou ne peut pas venir lors de la foire d'été, son fief est transmis à son héritier qu'il a désigné à la fin de la foire précédente. S'il n'a aucun héritier, l'organisation peut intervenir dans un cadre scénaristique pour un choix d'un nouveau suzerain, si l'impact n'est pas critique. Au cas où l'organisation n'intervient pas, il s'agit du Suzerain direct qui désigne le nouveau Seigneur de fief (ou un Suzerain supérieur si les niveaux intermédiaires sont manquants également)

Si un Baron meurt, c'est le Duc qui désigne le nouveau, si le Duc meurt, c'est le Roi qui nomme le successeur ducale....

Si le plus haut Suzerain meurt, le domaine est en "vacance", il faudra que les vassaux des domaines se mettent d'accord pour "nommer" un nouveau suzerain. Cette nomination doit être réalisée avec la présence de tous les vassaux directs. Ses unités militaires seront réparties entre les différents vassaux directs une fois qu'ils se seront mis d'accord dans cette répartition et qu'ils auront officialisé cette décision à la maison des fiefs. En attendant cette décision, les unités militaires ne peuvent que défendre le fief où elles se situent.

Le roi de Brime décède suite à un empoisonnement. Ses 2 ducs peuvent décider de conserver le royaume en nommant un successeur au roi de Brime (son fils ?) ou alors de partir chacun de leur côté et acter la dissolution du royaume. En attendant que les ducs se mettent d'accord, l'unité royale et les 2 cavaleries recrutées par le roi décédé resteront sur place à défendre le territoire. Les 2 ducs peuvent également décider de se répartir l'autorité sur les unités militaires sans choisir immédiatement un successeur.

Dans le cas particulier où le seigneur de fief décède et n'a aucun Suzerain ou aucun Suzerain vivant, les règles suivantes s'appliquent dans l'ordre suivant :

- Le dirigeant de la plus grande force militaire sur le fief s'en empare automatiquement dès que leurs représentants se rendent à la maison des fiefs ;
- Les Nobles qui sont sur le fief désignent le nouveau Seigneur ;
- Si le Fief est à l'abandon, la Guilde des Marchands récupère la régence le temps de remettre en jeu le fief via la Maison des Fiefs.

Cas particulier : Edenorya

Edenorya pour de multiples raisons n'est pas prenable à travers les mécanismes normaux du jeu de fief, sa conquête nécessite de se mettre en relation avec l'organisation.

Le territoire d'Edenorya est libre de passage pour le coût de traversée normal.

Tous les fiefs voisins d'Edenorya sont considérés comme contiguës pour la gestion des domaines.

Edenorya ne bénéficie pas de l'unité de population gratuite associée à son fief.

Edenorya est un fief dirigé par le conseil de la ville, si l'on souhaite que son personnage y réside, il faut en faire la demande.

5. Unités

5.1. Créer une unité de population

10 personnages dont au moins 1 noble résidant sur le même fief peuvent créer une unité de population sur leur fief de résidence.

Si les personnages n'ont pas de fief de résidence, l'unité apparaîtra à Edenorya (cela ne donne pas pour autant le statut de résident d'Edenorya). Ce cas doit rester exceptionnel.

Dans tous les cas, une unité de population est dirigée par le noble. Le noble d'une unité peut choisir de dégrader la loyauté de son unité de population d'un cran par GN.

Un dirigeant de domaine ou un seigneur de fief peut également créer une unité de population obtenue par le regroupement de 10 personnages en plus de celle obtenue par son fief. Ainsi 1 personnage peut diriger un maximum 2 unités de population.

Pour des raisons de fluidité, le seigneur d'un fief peut contrôler les unités de son fief à sa guise pour la production ou l'enrôlement.

5.2. Formation des unités militaires

La formation d'une unité militaire peut être réalisée par n'importe qui ayant autorité sur le fief où le recrutement est effectué, y compris les rois et empereurs. Aucun siège ne doit avoir lieu sur le fief pour que le recrutement se réalise et un camp d'entraînement (ou atelier d'ingénierie) est nécessaire.

L'unité nouvellement formée peut immédiatement agir.

Pour former une unité de population en unité militaire sur un fief, il est nécessaire de payer :

- Pour un archer
 - 1 unité de population Loyale ou Sans avis sur le fief n'ayant pas déjà agit (hors déplacement) ;
 - 1 arme ;
 - 1 nourriture ;
 - 1 action sur un camp d'entraînement du fief (voir section bâtiments).
- Pour un cavalier
 - 1 unité de population Loyale sur le fief n'ayant pas déjà agit (hors déplacement) ;
 - 1 arme ;
 - 1 nourriture ;
 - 1 action sur un camp d'entraînement du fief (voir section bâtiments).
- Pour un engin de siège :
 - 1 unité de population sur le fief n'ayant pas déjà agit (hors déplacement) ;
 - 1 arme ;
 - 1 nourriture ;
 - 1 action sur l'atelier d'ingénierie du fief (voir section bâtiments).

Note : l'unité militaire redevient une unité de population normale à la fin du dernier tour et revient sur son territoire d'origine pour l'année suivante. En cas de perte au combat d'une unité militaire, l'unité de population reviendra l'année suivante avec une loyauté dégradée d'un cran. Les proches et familles des blessés ou des morts vous en voudront.

5.3. Déplacement des unités

Le déplacement d'une unité coûte une nourriture par territoire traversé. Si le territoire de destination est une case de mer, le déplacement coûte alors 1 bois supplémentaire.

Pour réaliser un déplacement d'un territoire à un autre, il est nécessaire d'y être autorisé. L'autorisation est automatique si l'unité appartient au même domaine traversé (même baronnie, même duché, même royaume ou même empire), sinon, il faut avoir l'accord d'un noble ayant une autorité sur le territoire de destination. Cette autorisation doit être remise à la maison des fiefs par le noble autorisant le déplacement.

La plaine d'Edenorya et les mers sont libres de passage. Chaque mer compte comme une case à part entière et les unités peuvent s'y déplacer dessus.

L'unité de population d'un seigneur de fief ne peut pas se déplacer, elle est obligée de rester sur son fief d'origine. Si l'unité de population est devenue une unité militaire, elle peut tout de même se déplacer.

5.4. Caractéristiques des unités

Force : puissance militaire de l'unité

Spécial : voir description

| Unité | Formation | Force | Spécial |
|---------------------|---|--------|--|
| Unité de population | 10 personnages ou obtenue par le seigneur de fief | 10/5/0 | Permet d'activer un bâtiment sur le fief où elle se situe. Affectée par la loyauté |
| Archer | Unité entraînée ou obtenue par une baronnie | 10 | Dispose d'un bonus de 10 en force pour la défense. |
| Cavalier | Unité entraînée ou obtenue via un duché | 10 | Dispose d'un bonus de 10 en force pour l'attaque. |
| Engin de siège | Unité entraînée dans un Atelier d'ingénierie | 0 | Lors d'un siège, annule un niveau de la fortification du fief attaqué. |
| Garde royale | Unité obtenue via un royaume | 20 | Dispose d'un bonus de 10 en force pour l'attaque. Elle est considérée comme une unité d'élite et résiste mieux aux effets de corruptions. |
| Garde impériale | Unité obtenue via un empire | 20 | Dispose d'un bonus de 10 en force pour l'attaque. Elle est considérée comme une unité d'élite et résiste mieux aux effets de corruptions. Ignore le premier effet négatif spécial la concernant. |

5.5. Unité de population et loyauté

Une Unité de population possède un niveau de loyauté. Ce niveau peut être modifié par des bâtiments, les nobles du fief, ainsi que par les conquêtes.

Il prend trois valeurs: **Loyal**, **Sans Avis** et **Réfractaire**.

Une unité **Loyal** peut être entraînée sans restriction et possède une Force de 10. Une unité **Sans Avis** ne peut être entraînée qu'en archer et possède une Force de 5. Une unité **Réfractaire** ne peut pas être entraînée et ne participe pas à la défense du Fief.

La loyauté se dégrade d'un cran d'une année sur l'autre.

Par défaut, les population commencent Sans Avis sauf:
La population qui est donnée par le fief, qui commence loyal.
Une population par tranche de 2 ans de possession du fief sans conquête et au sein du même domaine commence loyale.

6. Sièges et conquêtes

6.1. Déclencher un siège

Pour déclencher un siège, il faut avoir une unité militaire sur le fief et dépenser 1 arme par unité participante à l'attaque.

Lors du déclenchement d'un siège, un nom de nation attaquante est donné au groupe attaquant. Le fief sera remis à cette nation.

Toutes unités militaires peuvent rejoindre un groupe d'attaquant existant ou créer un nouveau groupe d'attaque.

Toutes les unités militaires présentes sur le fief au moment du déclenchement du siège passent automatiquement en défense.

Après le déclenchement, le coût pour rejoindre un siège est d'une arme par unité militaire souhaitant rejoindre l'assiégé ou l'assiégeant.

6.2. Effet d'un siège

Il est impossible d'entraîner des unités militaires, de commercer, de produire ou de bâtir sur un fief assiégé ainsi que pour les assiégés de quitter le territoire par une action de déplacement.

6.3. Valeur de défense d'un fief

La valeur de défense d'un fief est égale à la somme de

- bonus apporté par les fortifications : chaque niveau de fortification apporte 40 points ;
- la force des unités modifiés par certains cas particuliers (archer, engin de siège, ...) ;
- sa défense naturelle apportée par sa population est égale à la somme des forces des unités de population présentes sur le fief.

Un fief possède 1 unité d'archer soit 20 de défense, 2 unités de population loyales soit une défense naturelle de 20, un bâtiment de fortification de niveau 2 soit 2*40 de défense et une cavalerie avec une valeur de défense de 10.

Soit un total de $20 + 20 + 80 + 10 = 130$.

Note : la défense d'une fortification est toujours active même en absence d'unité militaire en défense sur le fief.

6.4. Résolution Immédiate

Lorsque le rapport de force est clairement en faveur de l'attaquant ou du défenseur, la résolution est alors immédiate.

Si la force de défense atteint le double de la force de l'attaque, toutes les unités attaquantes sont dissoutes et le siège est immédiatement levé.

Un fief a 2 unités de population, n'a pas de fortification et un archer y est présent, le fief a donc une défense de $20 + 20 = 40$.
2 cavaliers arrivent sur le fief et commencent un siège en payant 2 armes. Ils représentent alors une force d'attaque de 40, le siège débute.
2 archers alliés d'un fief voisin se déplacent pour 2 nourritures et payent 2 armes afin qu'ils rallient la défense du siège. La force de défense est maintenant de 80, les unités attaquantes sont immédiatement détruites.

Si la force d'attaque atteint le double de la force de défense, toutes les unités en défense sont dissoutes et le fief est conquis.

Un fief a 2 unités de population, n'a pas de fortification et deux cavaliers y sont présents. Le fief a donc une défense de $20 + 10 + 10 = 40$.
4 cavaliers se déplacent sur ce fief (soit 4 nourritures) et commencent un siège en payant 4 armes. Ils représentent alors une force d'attaque de 80 contre 40 en défense, les 2 cavaliers en défense sont alors détruits. Les forces en présence pacifient rapidement le fief et peuvent en commencer immédiatement son exploitation.

6.5. Résolution d'un siège déclaré au tour précédent

Pour les sièges déclarés au tour précédent : la force la plus puissante gagne le fief, toutes les unités perdantes sont dissolues.

Pour les sièges commencés au dernier tour de jeu : le fief ne peut être pris par un siège hors résolution immédiate, toutes les unités attaquantes seront dissoutes.

Le baron D'Arone reçoit le rapport de ses éclaireurs envoyés sur le fief indépendant d'Elune au sud de sa capitale. Il ricane, ces fous n'ont pas encore exploité leurs mines d'or. Il envoie alors un messenger offrir sa "protection" au seigneur d'Elune contre 50 pièces d'or. Ses troupes n'ont que peu de chance d'écraser le fief avant l'hiver, mais peu importe, son pouvoir de nuisance est certain.

Le seigneur d'Elune n'entend pas se laisser bousculer de la sorte, la tête du messager sera une réponse suffisamment claire pour ce baron devenu baron-bandit. Une attaque sur Elune serait une perte sèche en hommes et en ressources...

Le seigneur d'Elune a fini les négociations avec John de Primstone pour l'exploitation de ses mines. Il découvre avec stupeur les 2 cavaliers assiégeant son fief. Ses 2 unités d'archers tiendront bon à condition que d'autres unités ne viennent pas renforcer le siège... de plus le bilan est lourd : 100 pièces d'or de manque à gagner sur l'exploitation des mines, et ses archers sont bloqués sur le territoire, ils auraient été bien utiles à la défense d'un fief allié. Il a également payé en avance John de Primstone, ce dernier n'acceptera certainement pas de rembourser...

Le seigneur d'Elune regrette amèrement d'avoir sous-estimé l'opiniâtreté du baron d'Arone. Les quelques armes dépensées par l'ex-baron sont une bien maigre consolation.

6.6. Abandonner un siège

Les unités assiégeantes peuvent partir d'un fief en payant le coût normal d'un déplacement afin de rejoindre un territoire limitrophe qui n'est pas en état de siège (il est nécessaire d'être autorisé à s'y déplacer). Les unités ne pourront plus faire de déplacement ce tour-ci.

Lorsque plus aucune unité n'est présente dans les assiégeants, le siège prend fin.

Note : dans le cadre de la résolution immédiate, les derniers assiégeants à partir seront détruits sans pouvoir battre en retraite (l'arrière garde, c'est risqué). Ceci constitue un effet négatif.

6.7. Mort du dirigeant d'une unité participant à un siège

Une unité continuera l'action en cours que ce soit la défense ou l'attaque d'un fief. Elle continuera aussi à se mettre automatiquement en défense si c'est une unité militaire.

6.8. Conséquence de la fin de siège

6.8.1. Que l'on gagne ou l'on perde

La fin d'un siège a 2 conséquences :

- Pour le vainqueur, une perte d'unité militaire qui se réalisera dans cet ordre : cavaliers, cavalerie ducale, archers, archers issus des baronnies, armes de sièges (dans ce cas très précis les armes de siège compte comme unité avec 10 en force), unités royales puis les unités impériales (certaines unités spéciales peuvent s'insérer dans cette liste selon leur nature).
- L'impossibilité aux unités sur le territoire de se déplacer ce tour-ci le temps qu'elles se réorganisent. Ceci inclut également les unités nouvellement recrutées ce tour-ci.

Note : si les assiégés gagnent immédiatement dès la déclaration du siège, alors les unités assiégés peuvent toujours se déplacer ce tour-ci car il n'y a pas eu de siège !

6.8.2. Si le siège est remporté par les assiégés

Lorsqu'un siège est gagné par les assiégés, ils perdent en unité la force en attaque de l'assiégeant, cette perte est diminuée de 40 points par niveau de fortification non neutralisée par une arme de siège.

1. 5 cavaliers (5*20) et 1 engin de siège attaquent 1 fief ayant 2 archers en défense (2*20), 2 cavaliers (2*10), 2 unités de population loyale (2*10) et 2 niveaux de fortifications (2*40). Soit un total de 100 en force d'attaque contre 120 en force de défense (40+20+20+80-40). Le défenseur amène 4 archers en défense (4*20) en renfort et a désormais le double de la force de l'attaquant : les troupes attaquantes sont alors immédiatement détruites. Les troupes en défense perdent la force en attaque moins les fortifications non neutralisées soit 100 moins 1*40, soit un total de 60 soit 2 cavaliers (2*10) et 2 archers (2*20).
2. 3 cavaliers (3*20) attaquent 1 fief ayant 3 unités de populations loyale (3*10) et 1 niveau de fortifications (1*40), on a 60 en force d'attaque contre 70 en défense. Un siège commence. A la fin du 3eme tour, le siège est résolu en faveur de l'assiégeant, la force attaquante est détruite. La force en défense perd 80-40 soit 40 points, vu que le fief ne dispose d'aucune unité militaire, aucune perte n'est à déplorée.

6.8.3. Conséquence de la prise d'un fief

Lorsqu'un fief est conquis par la force, les bâtiments de fortifications perdent un niveau ainsi que le bâtiment de plus haut niveau (en cas d'égalité, il sera choisi aléatoirement).

Le nouveau fief sera automatiquement intégré en tant que fief vassal de la nation déclarée comme bénéficiaire lors du lancement de l'attaque.

Lors de la conquête d'un fief, les unités de population résidentes loyales deviennent réfractaires. Les attaquants peuvent alors utiliser les populations Sans Avis pour activer des bâtiments les faisant alors passer Réfractaires. Les Réfractaires résidents déjà présents auparavant et non utilisés passent alors Sans Avis.

La force attaquante perd en unité l'équivalent de la force en défense en y incluant les niveaux de fortifications non neutralisés par une arme de siège.

1. 5 cavaliers (5*20) attaquent 1 fief ayant 2 archers en défense (2*20) et 1 unité de population loyale (10), on a 100 en force d'attaque contre 50 en défense. Le fief est pris immédiatement, la force attaquante perd 50 de force, soit 2 cavaliers. Les archers en défense sont détruits, l'unité de population passe Réfractaire. Le fief a désormais 3 cavaliers en défense (3*10) soit une force de défense de 30.
2. 3 cavaliers (3*20), 2 archers (2*10) et 2 engins de siège (2*0) attaquent 1 fief ayant 1 archer en défense (20), 2 unités de population une Loyale l'autre Sans Avis (10+5) et 2 niveaux de fortification (2*40), on a 80 en force d'attaque contre 115 en force de défense réduit à 35 grâce aux engins de siège qui annulent les 2 fortifications. Le fief est donc pris immédiatement, la force attaquante perd le restant des forces de défense soit 35, soit 2 cavaliers. L'archer en défense est détruit, une unité de population passe en Réfractaire, et le vainqueur décide de piller le territoire en faisant passer la seconde unité Réfractaire afin d'activer le champ des merveilles présent. La fortification est diminuée d'un niveau pour atteindre le niveau 1 et un autre niveau de bâtiment est réduit de 1. La force de défense du fief est désormais égale à 1 niveau de fortification (40), 1 cavalier (10) et 2 archers en défense (2*20) soit un total de 90.

7. Bâtiments

7.1. Niveau des bâtiments

Chaque fief peut avoir plusieurs bâtiments. Les bâtiments sont de différents types : fortification, forge, ferme, ...

Chaque bâtiment a un niveau permettant de mesurer son développement. L'échelle des niveaux est la suivante, avec un exemple pour les fermes et les fortifications :

| Niveau | Ferme | Fortifications | Adjectif générique |
|-------------|---|--------------------------|--------------------|
| 0 | Inexistant | | |
| 1 | Ferme | Château | Faible |
| 2 | Ferme et élevage | Forteresse | Moyen |
| 3 | Ferme avec engrais | Krak | Développé |
| 4 | Coopérative agricole | Ville fortifiée | Très développé |
| 5 | Plaine céréalière | Réseau de fortifications | Extraordinaire |
| 6 (spécial) | "Pourquoi ils jouent avec la lave les petits messieurs ?" | | |

Les fiefs nouvellement découverts, sauf exception, commencent avec tous les niveaux de bâtiments à 0. Tout est à faire, ce sera donc "long" d'y développer une économie.

Sur certains fiefs, il ne sera pas possible de bâtir les bâtiments associés. Par exemple : une mine d'or ne peut être construite que sur un territoire aurifère, une scierie uniquement si des forêts exploitables existent, ...

7.2. Améliorer un bâtiment

Pour améliorer un bâtiment, il faut des ouvriers, des matières premières ainsi qu'un savoir-faire particulier sous forme de savoirs (ingénierie, magie, foi, ...). Ces savoirs représentent les outils spécifiques ou les experts nécessaires à son bon fonctionnement.

Même s'il est possible d'améliorer plusieurs fois par tour un bâtiment, les avantages liés à ces améliorations ne seront disponibles que le tour de jeu suivant.

Pour améliorer un bâtiment au niveau supérieur, il faut payer : 1 bois, 1 minerai et 1 savoir, le tout multiplié par le niveau à atteindre. Il est nécessaire d'avoir sur le fief au moins le niveau à atteindre en unité de population Loyale. Les savoirs doivent être identiques et ne doivent pas être ceux déjà utilisés pour les niveaux précédents.

Note : il n'est donc pas nécessaire d'activer une unité de population !

Améliorer une fortification du niveau 2 au niveau 3 coûte : 3 bois, 3 minerais et 3 savoirs différents de ceux utilisés pour bâtir les niveaux 1 et 2. Il est également nécessaire d'avoir au moins 3 unités de population sur le fief afin de réaliser cette construction.
Le niveau 1 de la fortification a été construit à l'aide du savoir de l'ingénierie, le niveau 2 à l'aide de la foi et le niveau 3 à l'aide de savoirs magiques.

7.3. Activation des bâtiments

Certains bâtiments peuvent produire des ressources comme le bois ou le minerai. Ils demandent des ouvriers pour pouvoir être activés. Ces ouvriers sont des unités de populations affectées à ce bâtiment. Cette unité ne peut alors pas se déplacer.

Activer un bâtiment nécessite d'utiliser une unité de population Loyale ou Sans Avis. Si vous souhaitez toutefois utiliser des populations Réfractaires il vous en faudra deux (2) pour procéder à une activation

Les bâtiments nécessitant cette activation sont marqués d'un astérisque *.

7.4. Liste des bâtiments

7.4.1. Bâtiments produisant des matières "premières"

| Bâtiments produisant des matières premières basiques | "Pouvoir" |
|--|--------------------------|
| Ferme* | Produit de la nourriture |
| Mine de minerai* | Produit du minerai |
| Scierie* | Produit du bois |

Les productions sont (le premier chiffre indique le niveau du bâtiment) :

1. Produit 1 ressources.
2. Produit 3 ressources.
3. Produit 5 ressources.
4. Produit 8 ressources.
5. Produit 12 ressources.

| Bâtiments produisant des matières rares | "Pouvoir" |
|---|--|
| Mine d'or* | Produit des lingots d'or (voir annexes commerce) |
| Champs des merveilles* | Produit des ressources rares (voir annexes commerce) |

Pour la mine d'or, les productions sont les suivantes selon le niveau :

1. Produit 1 lingot d'or. Limitée à 1 lingot par année.
2. Produit 1 lingot d'or. Limitée à 2 lingots par année.
3. Produit 1 lingot d'or. Limitée à 3 lingots par année.
4. Produit 2 lingots d'or. Limitée à 4 lingots par année.
5. Produit 2 lingots d'or. Limitée à 5 lingots par année.

Pour le champs des merveilles, les productions sont les suivantes :

1. Produit 1 ressource rare.
2. Produit 1 ressources rares.
3. Produit 2 ressources rares.
4. Produit 3 ressources rares.
5. Produit 5 ressources rares.

Note : les ressources sont tirées au hasard par l'organisation.

7.4.2. Bâtiments produisant des savoirs

Pour l'ensemble de ces bâtiments une activation est nécessaire. Leurs productions sont les suivantes compte tenus du niveau du bâtiment :

1. Produit 1 savoir.
2. Produit 2 savoirs.
3. Produit 4 savoirs.
4. Produit 6 savoirs.
5. Produit 10 savoirs.

| Nom | "Pouvoir" |
|---------------------------|--|
| Atelier d'ingénierie* | <p>Permet de produire des savoirs "ingénierie"</p> <p>A chaque tour, ce bâtiment permet également d'entraîner des unités en engin de siège.</p> <p>Niveau 1 : permet d'entraîner 1 engin de siège par tour Niveau 2 : permet d'entraîner 1 engin de siège par tour Niveau 3 : permet d'entraîner 2 engins de siège par tour Niveau 4 : permet d'entraîner 2 engins de siège par tour Niveau 5 : permet d'entraîner 3 engins de siège par tour</p> |
| Atelier de transmutation* | <p><i>Concentre les savoirs d'alchimie, herboristerie, ... Pour le moment seul l'alchimie y est suffisamment développée, mais d'autres pourront venir.</i></p> <p>Permet de produire des savoirs "artisanat de transmutation".</p> <p>Pour les personnages alchimistes habitant le fief, les effets suivants s'appliquent :</p> <p>A partir du niveau 2 :</p> <ul style="list-style-type: none"> - Fait baisser l'acquisition d'un secret alchimique de 2 PE (le secret alchimique est le même pour tous). Le secret alchimique doit être un secret du livret de règles. <p>A partir du niveau 4 (non cumulable avec le niveau 2) :</p> <ul style="list-style-type: none"> - Diminue l'acquisition d'un secret de 4 PE (non cumulatif avec le niveau 2) ; - Le responsable du bâtiment (compétence Alchimiste et la connaissance d'au moins 5 formules alchimiques) gagne le bénéfice de la création d'un secret alchimique inédit. Cette formule est unique et n'est enseignée que par lui (cela donnera lieu à une nouvelle formule dans le livret de règles). Ses effets doivent obligatoirement être déterminés en accord avec l'orga |

| | règles avant le GN. |
|-----------------|--|
| Bibliothèque* | <p>Permet de produire des savoirs “érudition”</p> <p>A partir du niveau 4 :</p> <ul style="list-style-type: none"> - Durant la foire d’été, le responsable de la Grande Bibliothèque (possède Identification et Mythe & Légendes) peut poser une question concernant directement le scénario/une quête en cours (même sur des événements futurs). La réponse de l’organisation sera aussi précise que possible. |
| Dispensaire* | <p>Permet de produire des savoirs “connaissance du corps”</p> <p>A partir du niveau 4 :</p> <ul style="list-style-type: none"> - Les résidents du fief ont un PV supplémentaire. |
| Ecole de magie* | <p>Permet de produire des savoirs “magie”</p> <p>Pour les personnages mages habitant le fief, les effets suivants s’appliquent</p> <p>A partir du niveau 2 :</p> <ul style="list-style-type: none"> - Augmente de 1 le nombre de sorts lançables en Phase 1 (soit 1-4 en phase 1 puis 5-7 en Phase 2, 8-10 en Phase 3, etc...) <p>A partir du niveau 4 (non cumulable avec le niveau 2) :</p> <ul style="list-style-type: none"> - Augmente de 2 le nombre de sorts lançables en Phase 1 (soit 1-5 en phase 1 puis 6-8 en Phase 2, 9-11 en Phase 3, etc...) - Un unique résidant du fief gagne le bénéfice de la création d’un sort inédit. Ce sort est unique et n’est enseigné que par lui. Ses effets doivent obligatoirement être déterminés en accord avec l’orga règles avant le GN (cela donnera lieu à un nouveau sort dans le livret de règles). Il doit connaître au moins 6 sorts. |
| Temple* | <p>Permet de produire des savoirs “foi”</p> <p>Permet de plaire aux divinités</p> <p>Permet pour chaque niveau de temple de maintenir une population à son niveau de loyauté d’une année sur l’autre, en commençant par les plus loyales.</p> <p>En cas de changement de divinité baisse d’un niveau de loyauté par niveau du temple réparti par le seigneur de fief sur les populations résidentes loyales ou sans avis de son choix. En absence de population éligible le fief sacrifiera une demi population résidente par niveau du temple arrondie au supérieur. Il est aussi possible d’éviter le massacre ou la perte de loyauté par un paiement du transfert. “Du pain et des jeux, le trouble se calmera”</p> |

7.4.3. Autres bâtiments

| Nom | “Pouvoir” |
|-----|-----------|
|-----|-----------|

| | |
|------------------------------|--|
| <p>Camp d'entraînement *</p> | <p>Chaque tour, le bâtiment permet de former des unités de population en unité militaire.</p> <p>Niveau 1 : 1 unité par tour. Niveau 2 : 2 unités par tour. Niveau 3 : 3 unités par tour. Niveau 4 : 5 unités par tour. Niveau 5 : 8 unités par tour.</p> |
| <p>Comptoir commercial</p> | <p>A chaque tour, le seigneur du fief ou un de ses suzerains peut réaliser une transaction d'une unique unité de ressource (vendre ou acheter) à la maison des fiefs à un prix affiché, et ce n'importe quand dans la journée (hors fiche-navette donc).</p> <p>L'achat et la vente sont limités par les stocks disponibles (voir annexes "marchands généraux" ci-dessous).</p> <p>Niveau 1 : permet de réaliser 1 transaction. Niveau 2 : permet de réaliser 2 transactions. Niveau 3 : permet de réaliser 3 transactions. Niveau 4 : permet de réaliser 6 transactions. Niveau 5 : permet de réaliser 10 transactions.</p> |
| <p>Forge</p> | <p>La forge permet de réaliser des productions de 3 ressources de fief armes.</p> <p>Coût : chaque production coûte 1 ressource de minerai et 1 ressource de bois.</p> <p>Niveau 1 : produit 1 production par activation. Niveau 2 : produit 2 productions par activation. Niveau 3 : produit 3 productions par activation. Niveau 4 : produit 5 productions par activation. Niveau 5 : produit 8 productions par activation.</p> <p><i>Exemple : Le seigneur Laïsender a une forge niveau 3. Il l'active et il peut donc utiliser entre 1 minerai + 1 bois et 3 minerais + 3 bois pour obtenir entre 3 et 9 armes selon ce qu'il consomme.</i></p> <p>Pour les personnages forgerons habitant le fief, les effets suivants s'appliquent</p> <p>A partir du niveau 2 :</p> <ul style="list-style-type: none"> - Le premier jour, ils commencent la foire d'été avec 8 munitions d'Armes de Siège et 2 renforts d'armure niveau 1. <p>A partir du niveau 4 (non cumulable avec le niveau 2) :</p> <ul style="list-style-type: none"> - Le premier jour, ils commencent la foire d'été avec 16 munitions d'Armes de Siège et 2 renforts d'armure niveau 2. |
| <p>Fortifications</p> | <p>Bonus en défense : +40 par niveau</p> <p>Niveau 1 : +40 en défense Niveau 2 : +80 en défense Niveau 3 : etc</p> |

| | |
|----------|---|
| Taverne* | <p>Pour une unité de nourriture, l'unité de population activant ce bâtiment voit sa loyauté augmenter d'un rang. Les unités réfractaires peuvent effectuer cette activation sans être deux. Ce nombre d'activations est limité au niveau du bâtiment.</p> <p>Pour une unité de nourriture, une unité de population loyale activant le bâtiment vous permet d'obtenir une rumeur provenant de la région d'un Marchand Général de votre choix.</p> <p>À partir du niveau 2:</p> <ul style="list-style-type: none"> - Possibilité de soutenir un Espion <p>À partir du niveau 4:</p> <ul style="list-style-type: none"> - Possibilité de soutenir deux Espions |
|----------|---|

7.5. Actions spéciales

7.5.1. Réduire d'un niveau un bâtiment

Réduire un niveau de bâtiment nécessite l'activation d'une unité de population.

- Réduire une fortification du niveau 5 au niveau 4 nécessite l'activation d'1 unité de population.
- Réduire une fortification du niveau 4 au niveau 0 nécessite l'activation de 4 unités de population.

7.5.2. Modifier le savoir utilisé sur un bâtiment existant

Modifier un savoir existant coûte le niveau à remplacer en ressource de savoirs.

La construction successive des 4 niveaux d'une école de magie a utilisé les savoirs suivants : niveau 1 en savoir de corps, niveau 2 en savoir d'ingénierie, niveau 3 en savoir de magie et niveau 4 en savoir de transmutation.

Si l'on souhaite remplacer le savoir de magie utilisé pour le niveau 3 du bâtiment par des savoirs de foi, il faut dépenser 3 savoirs de foi.

8. Points d'intérêt

L'île de Kandorya a une histoire riche, aussi les civilisations passées peuvent-elles avoir laissé des traces dignes d'intérêt pour les plus nobles des colons. Ces lieux sont nommés "points d'intérêt" et sont visibles sur la carte de la maison des fiefs. Il en existe trois types : les points d'intérêts d'entités, les points d'intérêt revendiqués, et les points d'intérêts neutre.

8.1. Points d'intérêt d'entité

Les dieux, dragons et autres pragmas ont parfois choisi des lieux de l'île pour en faire leur domaine. Ces lieux, bien que présents dans les frontières d'un fief, ne sont pas automatiquement contrôlés par celui qui s'empare du fief.

Des actions de jeu peuvent être tentées par le seigneur du fief pour forcer l'entrée de pareils lieux, mais souvenez vous qu'il n'y a pas de méthodes miracles, ni de garantie de succès-mais une quasi certitude de décès à crocheter la serrure d'un archimage.

8.2. Points d'intérêt revendiqués

Certains hauts lieux de pouvoir, structures antiques ou merveilles de notre monde ont déjà été revendiqués et sont pleinement intégrés aux frontières d'un fief. Ces lieux sont alors dits "revendiqués", et, en l'absence d'entités qui se terreraient à l'intérieur pour imposer leur volonté aux mortels, le contrôle et l'exploitation de ces points clefs sont intimement liés au fief sur lesquels ils se trouvent.

Dans cette catégorie, on retrouve aussi les plus grandes folies bâties des mains des colons, bien que toutes ne soient pas dignes d'être qualifiées de points d'intérêt.

8.3. Les points d'intérêt neutres

L'île de kandorya a enfin vu ses frontières tracées-dans les grandes lignes- mais alors que les cartographes rentrent chez eux, ils se rendent compte que la plupart des fiefs n'ont pas été parfaitement cartographiés. Où s'arrête donc le fief ? Avant la grande jungle peuplée de singes mutants ? Après ? Ou quelque part au milieu ?

Un point d'intérêt neutre peut être découvert par divers habitants des fiefs, avec des informations souvent éparées quant à sa nature, aussi les seigneurs frontaliers d'un point d'intérêt neutre reçoivent ils au début de la Foire d'été d'un rapport écrit de leur intendant, correspondant aux circonstances de la découvertes du lieu. Pour son exploitation, ou pour comprendre de quoi il s'agit, des recherches subsidiaires peuvent être nécessaires (langues rares, identification, mythes et légendes, voir même guildes des cuisiniers).

Identifiés ou non, ces emplacements existent aux frontières de plusieurs fiefs et ne font de façon certaines parties d'aucun. Ancienne ziggourat, rivière aurifère, forge enchanteresse... ces lieux aux marges de la civilisation peuvent être très divers, mais tous

partagent un point commun : aucun drapeau ne flotte dessus, mais ils seraient tellement plus jolis s'ils étaient à vous...

8.3.1. Conflit frontalier

Pour s'emparer d'un point d'intérêt neutre, un déploiement militaire est nécessaire. En effet, l'île est dangereuse, et vos rivaux et voisins pourraient ne même pas avoir à arranger un "accident" pour votre équipe de revendication en l'absence d'escorte sérieuse.

Vous pouvez donc déclarer le début d'une **prise de contrôle** à l'aide d'une **unité militaire** située sur un fief **adjacent** en dépensant **une arme** et **une ressource de nourriture**. Cette unité ne défendra plus le fief de départ, mais rejoindra le **conflit frontalier** pour la prise de contrôle du point d'intérêt neutre. Cette action peut être entreprise dès le premier jour.

Si plus d'une faction s'implique dans la prise de contrôle, une bataille s'engage entre leurs forces, bataille qui se résout comme un siège (**voir point 6.4 et 6.5 pour plus de précision**). Les unités se battent toutes à leur maximum lors de conflits frontaliers.

Cela signifie que si l'un des deux camps a le double de la puissance de l'autre, il balaie immédiatement son rival, dans le cas contraire, il faudra attendre le début du prochain tour pour que le camp le plus fort en chasse le plus faible. Le camp le plus fort prend alors le contrôle du point d'intérêt, et peut immédiatement l'activer. En cas d'égalité, le conflit s'enlise et personne ne contrôle le point d'intérêt. Il devient alors possible de renforcer sa participation au conflit frontalier en engageant davantage de force dans la prise de contrôle. Attention cependant : plus le nombre de troupes engagées augmente, plus les risques d'escalade du conflit augmentent, et le fief du perdant risque alors de se retrouver assiégé. Attention donc à convenablement doser vos forces en cas de conflits frontaliers.

Une fois qu'un point d'intérêt neutre a été revendiqué, les forces en présence l'intègre au dispositif de défense du fief, et il se comporte selon les règles du 8.2.

8.3.2. Point d'intérêt mobile

Certains points d'intérêts ne sont pas des structures fixes. En prendre le contrôle permet de désigner la direction pour l'endroit où le Point d'intérêt va se trouver au tour prochain. Cela peut correspondre à une caravane marchande ou un campement de bandits.

9. Annexes

9.1. Unités et cas spéciaux

Guilde des alchimistes

- Fluidification aurifère (théopraste de guilde spécial) : permet de produire sur

un unique fief la production d'or de l'ensemble de l'année ce tour-ci au lieu d'être limité à chaque tour. Le filon sera ensuite épuisé pour l'année en cours.

Graines de Nohmas : blés spéciaux poussant très rapidement.

Scierie gobeline "fiable" : ajoute un niveau de scierie en plus du niveau de base.

De nombreux bâtiments ayant une visée purement cosmétique sans effets particuliers... mais c'est vachement classe ! Regardez-moi ces belles statues ! Il y a même un Manneken pis !

9.2. Marchands généraux

Kandorya a de multiples pôles de commerces régionaux qui sont stratégiques pour le commerce à travers toute l'île. Ils sont dirigés par un seigneur de fief qui délègue ce pouvoir à des marchands expérimentés, ces marchands sont appelés marchands généraux. Ils travaillent conjointement avec la maison des fiefs afin d'assurer le développement de l'économie de Kandorya. Ils sont désignés le soir du premier tour de jeu. Ils peuvent être révoqués à tout moment par le seigneur du comptoir commercial au profit d'un autre personnage.

L'île de Kandorya a des stocks maximum de ressources : au plus 10 ressources de chaque type et un maximum de 100 ressources en tout.

Les capacités des marchands généraux sont les suivantes :

- Ils participent à des réunions journalières, qui ont lieu lors de la résolution du tour, réunions lors desquelles ils ajustent à la hausse ou à la baisse le prix public des ressources sur les grands pôles commerciaux de Kandorya. A chaque tour, la rareté de chaque ressource est donc évaluée à la baisse ou à la hausse.

| Rareté | Sur-abondance | Abondance | Courant | Normal | Rare | Très rare | Pénurie | Epuisé |
|------------|---------------|-----------|---------|--------|------|-----------|---------|--------|
| Prix en PO | 3 | 5 | 8 | 10 | 12 | 15 | 20 | 25 |

- Ils sont autorisés à réaliser 3 transactions par tour de jeu au même titre qu'un comptoir commercial ;



Localisation des 6 zones de commerces stratégiques de Kandorya.

9.3. Conseils

- Une ressource d'aujourd'hui vaut plus qu'une ressource demain !
- Un fief sans défense est un fief pris !
- Un fief est plus facile à prendre qu'à perdre !
- Une armée puissante ne le doit qu'à une économie puissante !
- Pas de forge, pas d'armes. Pas d'armes, pas de guerre !
- Ils ne savaient pas que c'était impossible, alors ils l'ont fait !
- Vous n'avez pas de fief, attaquez-en un !
- Le dernier tour arrive, proposez votre protection contre quelques pièces d'or.
- Quand le vent tourne et qu'un siège se lève, ne soyez jamais parmi les derniers à partir !
- Regardez bien à l'est puis à l'ouest avant de traverser avec vos armées !
- Un siège commencé tôt permet de bloquer l'économie de vos adversaires
- Ne faites pas confiance à vos voisins !

9.4. Le jeu de fief en 10 points

Les points essentiels à connaître pour le jeu de fief sont :

1. Avec l'accord du seigneur ou son suzerain, chaque personnage réside sur un fief.
2. 10 personnages dont 1 noble permettent de créer une unité de population qui fournira la main d'œuvre à leur fief de résidence.
3. Un domaine (baronnie, duché, royaume ou empire) est composé de fiefs contigus et/ou de domaines plus petits.
4. Les unités de population permettent d'améliorer et d'activer les bâtiments.

5. Pour améliorer un bâtiment, le coût est égal à 1 bois, 1 minerai et 1 savoir le tout multiplié par le niveau suivant et limité par le nombre de population loyales du fief.
6. Pour 1 bois et 1 minerai, une forge produit 3 armes.
7. Déplacer une unité coûte 1 nourriture par fief traversé.
8. Les armes servent à entraîner des unités militaires à partir des unités de population ainsi qu'à combattre.
9. Le jeu comporte 1 tour par jour de jeu à l'été.
10. Les sièges sont résolus à la fin du tour suivant leur déclaration.

9.5. FAQ

9.5.1. Comment se débarrasser d'unité de population gênante ?

Il peut arriver des cas où vous ne souhaitez pas que des unités de population hostile puissent résider sur vos terres, pour vous en débarrasser, vous pouvez

- les déplacer ailleurs (une unité de population ne peut pas se déplacer seule) ;
 - pendant l'été, neutraliser le chef de l'unité (si à l'inter il devait disparaître l'unité de population devra en choisir un nouveau avec l'accord du seigneur en place)
- ;

9.5.2. Comment obtenir un fief ?

Vous pouvez obtenir un fief de différentes manières : en achetant un fief à quelqu'un, en négociant avec un seigneur pour devenir son vassal, en réalisant des scénarios qui permettent d'en obtenir un (exploration sur l'occulus par exemple), en créant une armée sur un fief complice ...

9.6. Cas particuliers

9.6.1. Siège avec de multiples groupes

Tous les groupes se combattent mutuellement dans l'ordre inverse de l'arrivée.
Le groupe défenseur sera toujours le dernier à combattre.

Cas 1

Sur un fief, un siège est lancé par John de Primstone avec 3 cavaleries, le groupe d'attaque sera donc "John de Primstone".

Le groupe de défense dispose de 1 archer soit 40 points de défense, il n'y a pas de fortification présente.

Plus tard, un nouveau siège est lancé au nom des "Richard d'Elune" avec 2 cavaleries et 2 armes de sièges.

Plus tard, un nouveau siège est lancé au nom des "Ezeckiel" avec 3 cavaleries.

Nous avons donc les groupes suivants :

- Groupe de défense : 40
- John Primstone : 60
- Richard d'Elune : 60 et 40 pour sa défense (les armes de sièges apportent 0 en défense)
- Ezeckiel : 60

A la fin du 3eme tour, le dernier groupe (Ezeckiel) attaquera l'avant dernier et sortira vainqueur. Puis le groupe des "Ezeckiel" affronteront les "John de Primstone", les forces étant équivalentes, les 2 groupes sont détruits. Le fief défenseur est alors laissé en l'état.

Cas 2

- Groupe de défense : 90
- John Primstone : 60
- Richard d'Elune : 120

Les "John de Primstone" sont immédiatement détruits du fait que l'attaquant a 2 fois plus de force d'attaque. A la fin du 3eme tour, le fief sera pris par les "Richard d'Elune" sans problème.

Cas 3

- Groupe de défense : 30
- John Primstone : 60
- Richard d'Elune : 70

Le fief est immédiatement pris par les "John de Primstone" car ils disposent de 2 fois plus de force que les défenseurs. Si le rapport des forces ne change pas, le fief sera attribué à "Richard d'Elune" suite à sa victoire.

9.7. Principaux changements depuis la version 4.5

- Modification des lignées de succession dans le point 4.7
- Ajout des points d'Intérêt Mobile dans le point 8.3.2
- Changement de la représentation des villes/cités sur la carte

9.8. Principaux changements depuis la version 4.4

Ci-dessous les principaux éléments modifiés ainsi qu'une courte explication des raisons qui nous ont amené à réaliser ces modifications.

- Remplacement du désordre civil par le système de loyauté plus englobant
- Ajout des mécaniques de conflit frontalier pour répondre aux besoins des points d'intérêts (micro conflits)
- Tour simultané réduisant l'avantage "lève tôt" et fluidifiant le jeu
- Baisse de production des ressources pour équilibrage
- Modification des bâtiments (Temple et Taverne) pour compatibilité avec le système de loyauté
- Mise en place d'une feuille de route.

9.9. Principaux changements depuis la version 4.3

Ci-dessous les principaux éléments modifiés ainsi qu'une courte explication, d'autres raisons nous ont poussés à réaliser ces modifications, mais nous ne pouvons pas tous les lister.

- Du fait que le jeu dure plus de 3 jours, le terme 3eme jour a été remplacé par dernier jour. De même, un siège qui aura duré 2 tours pourra donner la prise du fief et non pas seulement au dernier jour de jeu.
- Les unités de populations n'ont plus 3 actions mais peuvent soit devenir une unité militaire soit activer un bâtiment pour qu'il puisse produire des ressources.
- Afin de simplifier le système, les outils ne sont plus ni produits ni utilisés au sein du jeu de fief.
- Afin de limiter les optimisations au sein d'un même tour, les avantages liés à une augmentation de niveau d'un bâtiment ne seront disponibles que le tour de jeu suivant au lieu d'immédiatement.
- Si votre personnage décède, vous avez l'obligation de remettre ses ressources fiefs à l'orga fief (pour rappel les autres possessions vont au PC orga), il décidera ensuite à qui reviennent les ressources (suzerains/vassaux/autres).
- Tous bonus non listés dans la section sur "unités et cas spéciaux" ne seront pas pris en compte, si vous en avez un, merci de nous contacter.
- Intégration du rôle des marchands généraux dans les règles.

9.10. Principaux changements depuis la version 4.2

Ci-dessous les principaux éléments modifiés ainsi qu'une courte explication, d'autres raisons nous ont poussés à réaliser ces modifications, mais nous ne pouvons pas tous les lister.

- Trahison : cette action n'a jamais été utilisée en 2 ans en dehors d'action contre des unités PNJs. Elle est complexe à mettre en œuvre ou à apprécier, elle est donc retirée.

- Relais d'approvisionnement : très peu ont été construits et cela alourdit le système pour la fin de jeu. Les pertes en vis-à-vis des 3 construits seront rendus sous forme de ressource en jeu. De même, les unités gardées au sein des relais seront remboursées au coût de la formation de l'unité militaire.
- Délégation d'unité de population : très peu utilisé depuis 2 ans et alourdit considérablement le système de population, il est remplacé au bénéfice des actions sur le fief sous la gestion des seigneurs de fief.
- Délégation de droits : très peu utilisé depuis 2 ans et demande une organisation conséquente, mieux vaut que les joueurs viennent directement nous voir pour validation.
- Accord entre les seigneurs : très peu utilisé et souvent à proximité de la maison des fiefs, les accords devront être désormais transmis en personne par le responsable aux orgas fiefs, à la maison des fiefs.
- Gestion des unités militaires : il était très compliqué d'appliquer les règles à la lettre pour la gestion d'armée à tel point qu'il nous a semblé préférable de considérablement simplifier le système : les suzerains peuvent désormais commander les troupes des vassaux.
- Système d'action par unité : cela demandait de gérer une liste précise de quelle unité à fait quoi et cassait le rythme du jeu. Désormais les actions de déplacement coûtent une nourriture par territoire traversé, une unité militaire ne peut faire qu'un unique siège par tour et les populations fournissent leur capacité de travail directement au fief.
- Autorisation aux ducs et barons de gérer l'économie : cela permettra d'assouplir la gestion des territoires entre les différents seigneurs, barons et ducs qui avec 35° à l'ombre en ont besoin.
- Révolte : plusieurs fois des joueurs se sont posés la question de comment réaliser des révoltes simplement afin de se libérer du suzerain, l'ancien système demandait des ressources colossales pour un résultat aléatoire. Il est désormais plus lisible et plus simple : avec l'accord des nobles responsables des populations présentes et quelques armes, il sera possible de faire tomber un fief.
- Guerre civile : il est possible à un seigneur ou suzerain d'officialiser le fait que ses unités militaires n'obéissent plus à ses suzerains, cette disposition existait déjà dans les règles précédentes car une unité militaire ne pouvait être dirigée que par son dirigeant sans délégation possible.
- Perte consécutive à un siège chez le vainqueur : les pertes ne sont pas énormes mais permettent tout de même de "ralentir" un rouleau compresseur et de faciliter la reprise du territoire perdu.
- Rééquilibrage des forces des unités militaires : cela permet de simplifier la vision sur la carte et jauger la défense en place.
- Désordre civil : cela permet de mieux marquer les territoires conquis et permettre plus d'effet de jeu sur les territoires.
- Produire 3 armes au lieu d'1 au sein des forges : la production d'armes était possible mais assez complexe à mettre en œuvre.
- Les comptoirs commerciaux ont désormais une limite dans ce qu'il est possible d'acheter dans le "marché" de l'île, il sera par contre toujours possible de vendre au prix officiel.
- Les unités militaires issues des domaines coûtent désormais de la nourriture et peuvent être payées à n'importe quel moment. Dans l'ancienne version, il était nécessaire de payer en or et ceux avant 17h le second jour.